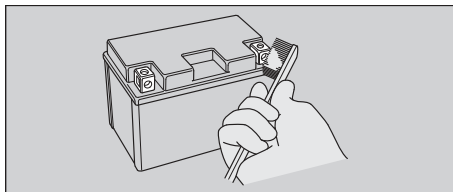


Основы правильного обслуживания

- Если полюсные выводы начали окисляться, и на них присутствует вещество белого цвета, промойте выводы теплой водой и вытрите насухо.
- Если полюсные выводы аккумуляторной батареи сильно окислены, очистите их при помощи металлической щетки или наждачной бумаги с мелкой абразивной крошкой. При выполнении работ используйте защитные очки.



- После чистки установите аккумуляторную батарею на место.

Аккумуляторная батарея имеет ограниченный срок службы. Проконсультируйтесь с официальным дилером по поводу периодичности замены аккумуляторной батареи. Для замены используйте необслуживаемую аккумуляторную батарею того же типа.

ПРИМЕЧАНИЕ


Установка неоригинальных электрических компонентов может привести к перегрузке электрооборудования, разряду аккумуляторной батареи и выходу электрической системы из строя.

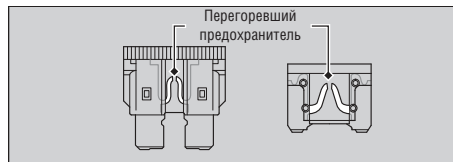
Предохранители

Предохранители защищают электрические цепи мотоцикла. Если какой-либо электрический компонент мотоцикла перестал работать, прежде всего проверьте сохранность предохранителей и замените сгоревшие предохранители.

➔ Стр. 139

Проверка и замена предохранителей

Установите ключ в замке зажигания в положение  (Off) (Выкл), извлеките его из замка и проверьте предохранители. Если предохранитель перегорел, заменяйте его предохранителем того же номинала. Для определения номиналов предохранителей см. раздел «Технические характеристики». ➔ Стр. 158



ПРИМЕЧАНИЕ

Использование запасного предохранителя с большим значением номинального тока существенно повышает риск повреждения электрооборудования.