




希望車速をセットし、定速走行する

- 1 走行車速とギアポジションが設定可能な要件を満たしていることを確認する。
 - ▶ 要件を満たしていないと車速の設定は行えません。
- 2  クルーズコントロールメインスイッチを押す。( クルーズコントロールメイン表示灯が点灯)
- 3 スロットルグリップを加減して希望の車速になったら、**RES/+** **SET/-** クルーズコントロールレバーを“**SET/-**”側に動かす。(クルーズコントロールセット表示灯が点灯)
 - ▶ 現在の車速がセットされます。

自動定速走行をしない場合は、安全のため  クルーズコントロールメインスイッチを解除 (OFF) しておいてください。

