





各種項目の設定

マルチインフォメーションディスプレイのメニューへの移行

操作ガイド

-   ページスイッチを後に押し続ける、またはマルチインフォメーションディスプレイの時計部をタッチする
-   [Riding Information] を選択し、[ENT] スイッチを押す、またはマルチインフォメーションディスプレイの [Riding Information] をタッチする。

-   ページスイッチを後に押す
-   セレクトアップスイッチを押す
-   セレクトダウンスイッチを押す

