

# メータの見かた、使いかた

## [区間距離計(トリップメータ)]

メータをリセット(“0”に戻す)した時点からの走行距離を示します。

区間距離計(トリップメータ)には“**A**”、“**B**”のモードがあります。

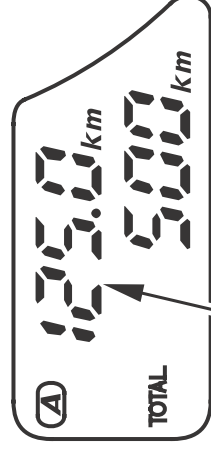
## 表示の切換え

SELボタンを押すごとに表示が右図のように変わります。

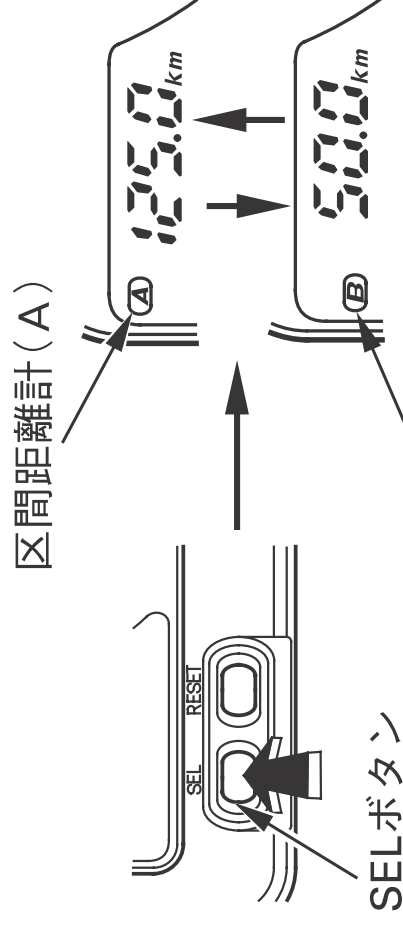
## 区間距離計のリセット

“**A**”または“**B**”の状態では**RESET**ボタンを1秒以上押し続けます。

リセットのときは表示されている方だけ(例えば“**A**”が表示されていれば“**A**”だけ)がリセットされます。



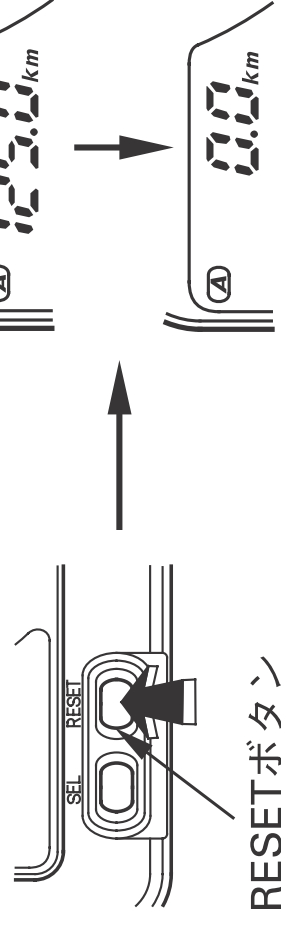
区間距離計  
(トリップメータ)



区間距離計(A)

区間距離計(B)

SELボタン



RESETボタン