







| Front Air Pressure   | Conditions  |  |
|--|---|--|
|  | Rider/Load  | Driving Conditions   |
| 0 kPa (0 kg/cm <sup>2</sup> )<br>(0 psi)<br><br>40 kPa (0.4 kg/cm <sup>2</sup> )<br>(6 psi) | One<br><br>Up to *<br>180 kg (400 lbs) | Ordinary or city<br>road driving<br><br>Rough road<br>driving |

\* The combined weight of the rider, passenger, luggage and all accessories.

| Pression d'air à l'avant   | Conditions   |   |
|--|--|---|
|  | Pilote/Charge  | Conditions de conduite  |
| 0 kPa (0 kg/cm <sup>2</sup> )<br><br>40 kPa (0,4 kg/cm <sup>2</sup> ) | Un<br><br>Jusqu'à* 180 kg | Conduite sur route ou en<br>ville<br><br>Conduite sur route<br>cahoteuse |

\* Le poids total comprenant celui du pilote, du passager, du chargement et de tous les accessoires.